

Per grandi superfici, verticali e orizzontali.

Urban è una finitura studiata per il mondo dell'architettura. Soddisfa ogni esigenza estetica e tecnica nei progetti di costruzione di grandi superfici, verticali e orizzontali.

È la soluzione ideale per:
facciate esterne
rivestimenti
pavimentazioni
camminamenti

Lapitec S.p.A.

Via Bassanese 6 | 31050 Veduggio | Treviso | Italy

T. +39 0423 700239 | F. +39 0423 709540

info@lapitec.it | lapitec.com



Lapitec[®]
Prestigious Italian Surface

08/16 - IT

GliUrban.

Il perfetto esempio di urban style.


Urban è una finitura dedicata ai codici di vita delle grandi città: dinamica, vivace, performante. È funzionale rispetto all'ambiente e carica di personalità, come le atmosfere che vanno in scena ogni giorno nelle metropoli di tutto il mondo.

Urban è una finitura finemente strutturata, con una particolare ruvidezza ispirata al mondo contemporaneo. È prodotto in lastre di formato XXL, con dimensioni fino a 3365x1500 mm. Ogni lastra è disponibile in spessori di 12, 20 o 30 mm.



Antigraffiti e autopulente

Se imbrattato con vernici o spray, può essere facilmente ripristinato con solventi e idropulitrice. La Tecnologia Bio-Care, grazie al biossido di titanio, agevola l'autopulizia e quindi la manutenzione degli edifici.



Resistente ai raggi UV

Non è soggetto al viraggio del colore se esposto all'azione dei raggi UV.



Resistente agli ambienti ostili


Resiste agli ambienti ostili e alla corrosione delle sostanze saline.



Resistente a temperature estreme


È insensibile agli agenti atmosferici e alle variazioni di temperatura, anche se esposto a forti escursioni termiche.

schedacolori




BROOKLYN

È il colore delle leghe di ferro. Un'interpretazione nuova delle loro sfumature, dal risultato sorprendente. Spettacolari sono i suoi effetti di ossidazione. Immediato è il ricordo dell'effetto corten opaco.



LONDON

È una nuance metropolitana che riflette lo spirito degli edifici e dei palazzi di Londra: dal grigio della cenere ai toni del celebre colore fumo di Londra.



ROMA

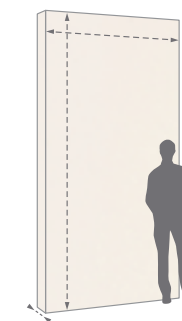
Le colonne, i palazzi nobiliari, i rivestimenti di marmo. Dalle suggestioni della città eterna, Lapitec® ha creato il colore Roma. La sua tonalità crema trasmette all'ambiente un'atmosfera calda e raffinata.



CASABLANCA

Il suo colore bianco puro ricorda gli edifici della città del Marocco. Sulla superficie, la sua tonalità è chiara come il bianco delle case che risalta tra le acque del Mar Mediterraneo.

caratteristiche tecniche



CARATTERISTICHE TECNICHE	NORMA	RISULTATO PROVA
 Dimensioni massime	EN 14617-16	3365 x 1500 mm
 Spessore	EN 14617-16	12 - 20 - 30 mm
 Peso specifico	EN 14617-1	2,4 kg/dm ³
 Resistenza a flessione	EN 14617-2	53 N/mm ²
 Assorbimento d'acqua	EN 14617-1	0,1%
 Resistenza a compressione	ASTM C170	483 N/mm ²
 Resistenza all'urto	EN 14617-9	3,3 Joule campione di riferimento spessore: 20mm
 Resistenza all'abrasione profonda	EN 14617-4	25,5 mm
 Resistenza al gelo	EN 14617-5	Resistente
 Resistenza al fuoco	EN 13501-1	A1
 resistenza alle sostanze chimiche	EN 14617-10	C4 - Resistente
 Resistenza dei colori alla luce	DIN 51094	Nessuna variazione
 Coefficiente dilatazione termica lineare	EN 14617-11	6,3 x 10 ⁻⁶ °C ⁻¹
 Conducibilità termica	EN ISO 10456	1,3 W / m · °K